

## CONOSCERE LA SCUOLA

### A.S. 2025-2026

#### ISTITUTO MARCO POLO



**Loc. Boscone - via La Madoneta 3 - Colico**



**0341/940 413**



**lcis003001@istruzione.it**



**www.marcopolocolico.edu.it**



**DIRIGENTE SCOLASTICO**

**Catia Caterina Baroncini**



**INDIRIZZI DI STUDIO**

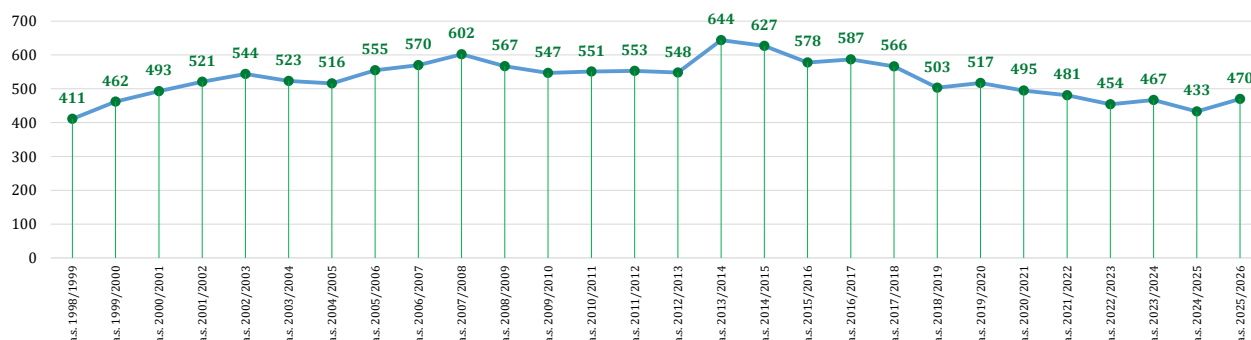
- **Turismo**
- **Agraria, agroalimentare e agroindustria - gestione dell'ambiente e del territorio**
- **Manutenzione e assistenza tecnica**
- **Operatore Meccanico - Lavorazione meccanica per asportazione e deformazione**
- **Operatore Elettrico - Installazione e manutenzione di impianti elettrici civili**
- **Tecnico per l'automazione industriale - installazione e manutenzione di impianti**
- **Meccanica, Meccatronica ed energia - Articolazione meccanica e meccatronica**
- **Informatica e telecomunicazioni / articolazione Informatica / articolazione Telecomunicazioni**



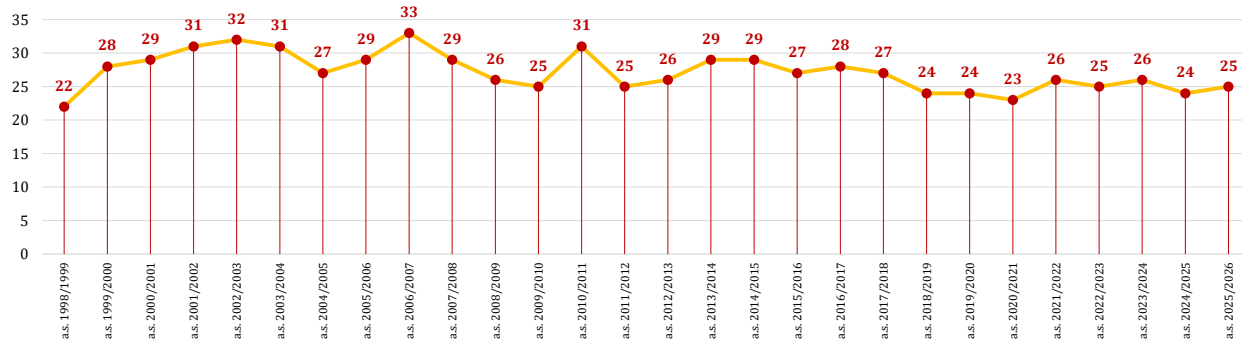
## DINAMICA DELLE ISCRIZIONI E DELLE CLASSI

ANNO	n° Iscritti					TOTALE	n° Classi					TOTALE
	Classe 1°	Classe 2°	Classe 3°	Classe 4°	Classe 5°		Classe 1°	Classe 2°	Classe 3°	Classe 4°	Classe 5°	
a.s. 1998/1999	138	94	86	50	43	411	7	5	4	4	2	22
a.s. 1999/2000	150	121	94	56	41	462	8	7	5	4	4	28
a.s. 2000/2001	113	143	121	63	53	493	5	8	7	5	4	29
a.s. 2001/2002	150	95	120	101	55	521	7	6	6	7	5	31
a.s. 2002/2003	146	118	86	109	85	544	6	7	6	6	7	32
a.s. 2003/2004	124	113	111	72	103	523	6	6	7	6	6	31
a.s. 2004/2005	156	93	109	90	68	516	8	5	6	5	3	27
a.s. 2005/2006	157	135	100	82	81	555	7	7	6	4	5	29
a.s. 2006/2007	145	138	123	89	75	570	7	7	7	6	6	33
a.s. 2007/2008	168	127	120	101	86	602	7	7	6	4	5	29
a.s. 2008/2009	135	122	120	99	91	567	5	7	5	5	4	26
a.s. 2009/2010	149	107	119	88	84	547	6	5	5	4	5	25
a.s. 2010/2011	149	118	99	99	86	551	6	6	6	7	6	31
a.s. 2011/2012	157	124	121	69	82	553	6	6	6	3	4	25
a.s. 2012/2013	158	139	128	68	55	548	7	6	6	4	3	26
a.s. 2013/2014	187	160	130	99	68	644	7	7	6	5	4	29
a.s. 2014/2015	153	163	125	110	76	627	6	7	7	5	4	29
a.s. 2015/2016	135	131	148	99	65	578	6	6	7	5	3	27
a.s. 2016/2017	154	120	114	127	72	587	6	6	6	6	4	28
a.s. 2017/2018	140	105	104	98	119	566	6	5	5	5	6	27
a.s. 2018/2019	136	116	86	82	83	503	5	5	5	4	5	24
a.s. 2019/2020	148	116	106	74	73	517	7	5	5	3	4	24
a.s. 2020/2021	97	140	108	99	51	495	4	7	5	5	2	23
a.s. 2021/2022	99	97	119	90	76	481	5	5	7	5	4	26
a.s. 2022/2023	136	99	84	89	46	454	7	5	5	5	3	25
a.s. 2023/2024	93	126	92	65	91	467	5	7	5	4	5	26
a.s. 2024/2025	88	84	124	75	62	433	5	5	6	4	4	24
a.s. 2025/2026	123	87	90	100	70	470	6	5	5	5	4	25

### DINAMICA DELLE ISCRIZIONI



### DINAMICA DELLE CLASSI



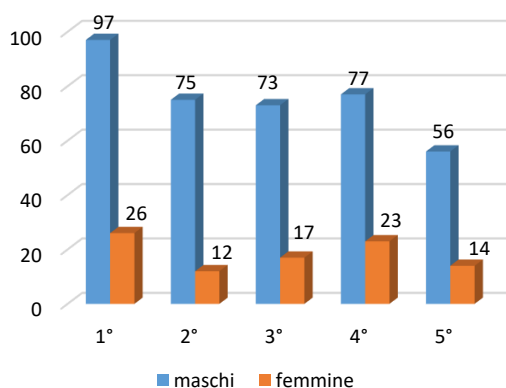


# CLASSI E STUDENTI

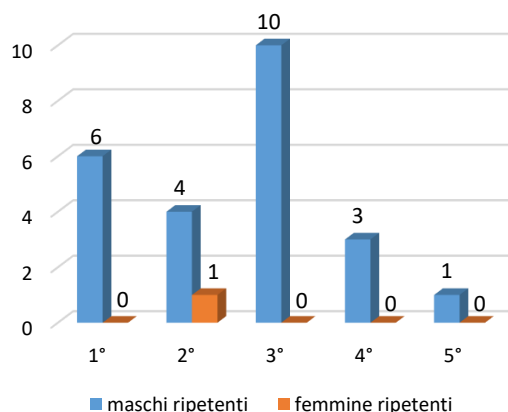
A.S. 2025/2026

Anno di corso	N° classi	Totale iscritti		di cui:		di cui:		di cui:	
		alunni	di cui ripetenti	maschi	maschi ripetenti	femmine	femmine ripetenti	stranieri	stranieri ripetenti
1°	6	123	6	97	6	26	0	21	1
2°	5	87	5	75	4	12	1	11	0
3°	5	90	10	73	10	17	0	21	5
4°	5	100	3	77	3	23	0	8	1
5°	4	70	1	56	1	14	0	4	1
<b>Totale</b>	<b>25</b>	<b>470</b>	<b>25</b>	<b>378</b>	<b>24</b>	<b>92</b>	<b>1</b>	<b>65</b>	<b>8</b>

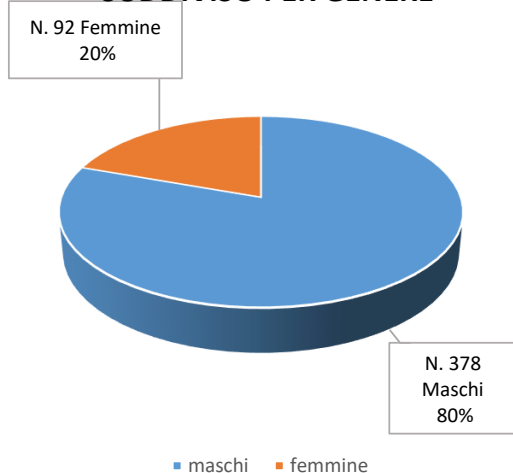
**N° STUDENTI ISCRITTI  
SUDDIVISI PER ANNO DI CORSO E  
GENERE**



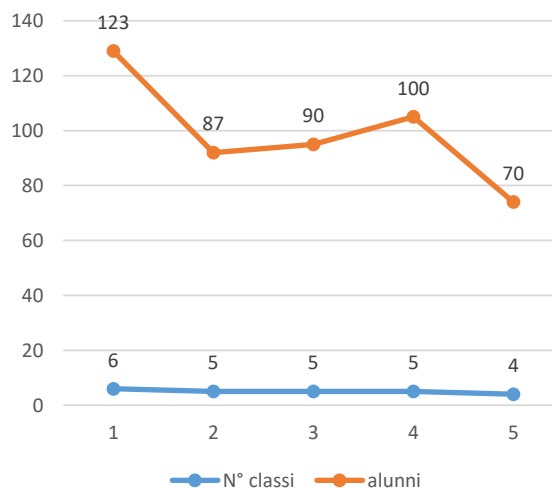
**N° STUDENTI RIPETENTI  
SUDDIVISI PER ANNO DI CORSO E  
GENERE**



**N° TOTALE STUDENTI  
SUDDIVISO PER GENERE**



**DINAMICA DELLE ISCRIZIONI**





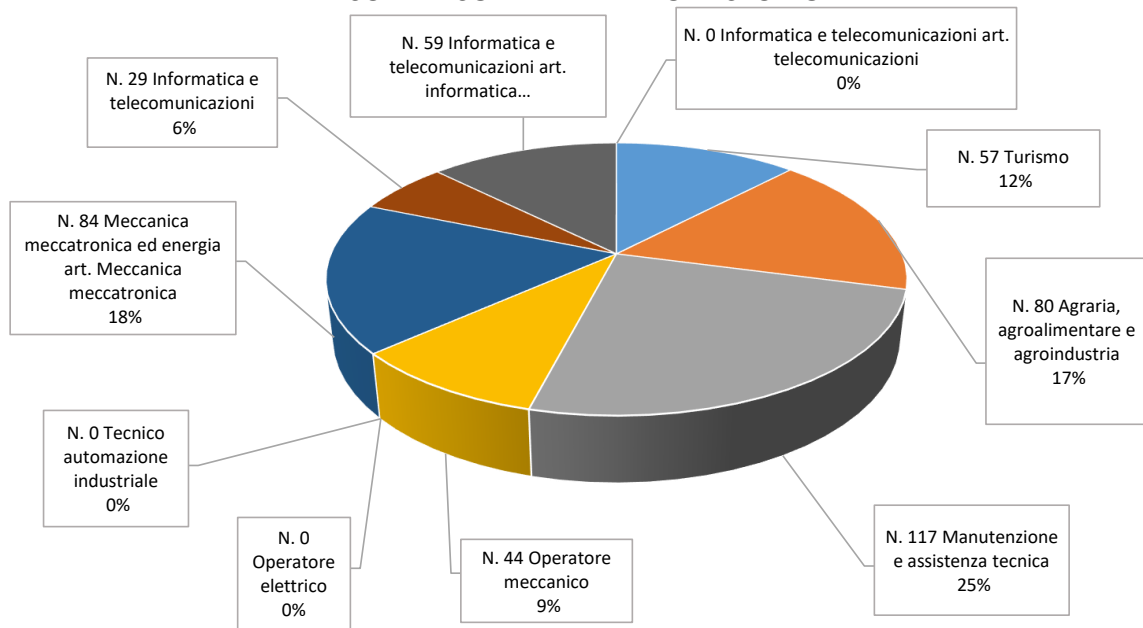
## INDIRIZZI DI STUDIO

A.S. 2025/2026

Indirizzo di studio	Anno di corso	N. classi	Totale studenti
Turismo	1	1	19
	2	0	0
	3	0	0
	4	1	21
	5	1	17
TOTALE		3	57
Agraria, agroalimentare e agroindustria - gestione dell'ambiente e del territorio	1	1	21
	2	1	22
	3	1	17
	4	1	20
	5	0	0
TOTALE		4	80
Manutenzione e assistenza tecnica	1	1	25
	2	1	25
	3	1	25
	4	1	21
	5	1	21
TOTALE		5	117
Operatore Meccanico - Lavorazione meccanica per asportazione e deformazione	1	1	15
	2	1	16
	3	1	13
TOTALE		3	44

Operatore Elettrico - Installazione e manutenzione di impianti elettrici civili	1	0	0
	2	0	0
	3	0	0
<b>TOTALE</b>		<b>0</b>	<b>0</b>
Tecnico per l'automazione industriale - installazione e manutenzione di impianti	4	0	0
<b>TOTALE</b>		<b>0</b>	<b>0</b>
Meccanica, Meccatronica ed energia - Articolazione meccanica e meccatronica	1	1	23
	2	1	15
	3	1	15
	4	1	15
	5	1	16
<b>TOTALE</b>		<b>5</b>	<b>84</b>
Informatica e telecomunicazioni	1	1	19
	2	1	10
<b>TOTALE</b>		<b>2</b>	<b>29</b>
Informatica e telecomunicazioni - Informatica	3	1	20
	4	1	23
	5	1	16
<b>TOTALE</b>		<b>3</b>	<b>59</b>
Informatica e telecomunicazioni - Telecomunicazioni	3	0	0
	4	0	0
	5	0	0
<b>TOTALE</b>		<b>0</b>	<b>0</b>
<b>TOTALE GENERALE</b>		<b>25</b>	<b>470</b>

**N° TOTALE STUDENTI  
SUDDIVISO PER INDIRIZZO DI STUDIO**





## ESITI FINALI

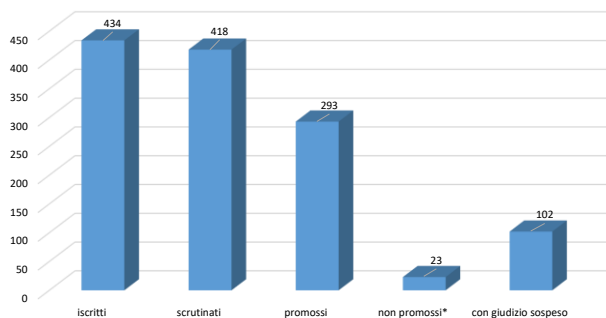
A.S. 2024/2025

\*\*I "provenienti da altra scuola in corso d'anno" sono compresi nel totale degli alunni scrutinati / non scrutinati

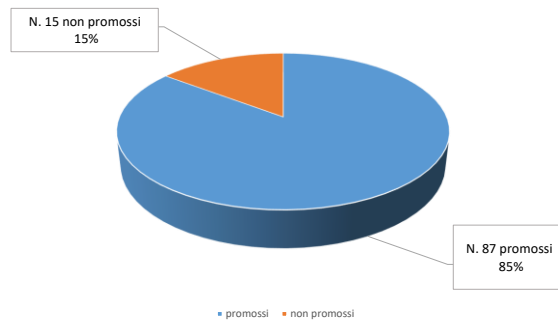
Indirizzo	Classe	Iscritti e abbandoni in corso d'anno						Esiti scrutini a giugno 2025			Esito finale di integrazione dello scrutinio (settembre 2025)		Dato totale	
		iscritti	trasferiti	abbandoni	provenienti da altra scuola in corso d'anno**	non scrutinati	scrutinati	promossi	non promossi*	con giudizio sospeso	promossi	non promossi	promossi	non promossi
Turismo	1	0	0	0	0	0	0	0	0	0	0	0	0	0
	2	0	0	0	0	0	0	0	0	0	0	0	0	0
	3	20	0	0	0	0	20	9	0	11	11	0	20	0
	4	17	0	0	0	0	17	9	0	8	8	0	17	0
	5	8	0	0	0	0	8	8	0	0	0	0	8	0
TOTALE		45	0	0	0	0	45	26	0	19	19	0	45	0
Agraria, agroalimentare e agroindustria - gestione dell'ambiente e del territorio	1	21	0	0	1	1	20	13	1	6	5	1	18	2
	2	17	0	0	0	0	17	14	0	3	2	1	16	1
	3	22	0	0	0	0	22	15	0	7	5	2	20	2
	4	0	0	0	0	0	0	0	0	0	0	0	0	0
	5	0	0	0	0	0	0	0	0	0	0	0	0	0
TOTALE		60	0	0	1	1	59	42	1	16	12	4	54	5
Operatore Meccanico - Lavorazione meccanica per asportazione e deformazione	1	19	0	1	3	2	16	14	2	0	0	0	14	2
	2	13	0	0	0	1	12	12	0	0	0	0	12	0
	3	13	0	0	0	0	13	11	2	0	0	0	11	2
TOTALE		45	0	1	3	3	41	37	4	0	0	0	37	4
Operatore Elettrico - Installazione e manutenzione di impianti elettrici civili	1	0	0	0	0	0	0	0	0	0	0	0	0	0
	2	0	0	0	0	0	0	0	0	0	0	0	0	0
	3	0	0	0	0	0	0	0	0	0	0	0	0	0
TOTALE		0	0	0	0	0	0	0	0	0	0	0	0	0
Tecnico per l'automazione industriale - installazione e manutenzione di impianti	4	0	0	0	0	0	0	0	0	0	0	0	0	0
TOTALE		0	0	0	0	0	0	0	0	0	0	0	0	0
Manutenzione e assistenza tecnica	1	21	0	0	1	0	21	8	3	10	9	1	17	4
	2	19	0	0	0	0	19	10	1	8	6	2	17	2
	3	21	0	1	0	1	19	17	2	0	0	0	17	2
	4	21	0	0	0	0	21	13	1	7	7	0	20	1
	5	19	0	0	0	2	17	17	0	0	0	0	17	0
TOTALE		101	0	1	1	3	97	65	7	25	22	3	88	9
Meccanica, Meccatronica ed energia - Articolazione meccanica e meccatronica	1	17	2	0	0	1	14	10	0	4	4	0	14	0
	2	17	0	0	0	0	17	15	0	2	1	1	16	1
	3	17	0	0	0	0	17	9	3	5	3	2	12	5
	4	17	0	0	0	0	17	12	2	3	3	0	15	2
	5	19	0	0	0	0	19	19	0	0	0	0	19	0
TOTALE		87	2	0	0	1	84	65	5	14	11	3	76	8
Informatica e telecomunicazioni	1	15	0	0	0	0	15	6	4	5	5	0	11	4
	2	18	0	0	0	1	17	10	0	7	6	1	16	1
TOTALE		33	0	0	0	1	32	16	4	12	11	1	27	5
Informatica e telecomunicazioni - Informatica	3	30	0	0	1	2	28	17	1	10	6	4	23	5
	4	18	1	0	0	0	17	10	1	6	6	0	16	1
	5	15	0	0	0	0	15	15	0	0	0	0	15	0
TOTALE		63	1	0	1	2	60	42	2	16	12	4	54	6
Informatica e telecomunicazioni - Telecomunicazioni	3	0	0	0	0	0	0	0	0	0	0	0	0	0
	4	0	0	0	0	0	0	0	0	0	0	0	0	0
	5	0	0	0	0	0	0	0	0	0	0	0	0	0
TOTALE		0	0	0	0	0	0	0	0	0	0	0	0	0
TOTALE GENERALE		434	3	2	6	11	418	293	23	102	87	15	381	37

\* per le classi 5^ il numero dei non promossi comprende anche i non ammessi all'esame di maturità

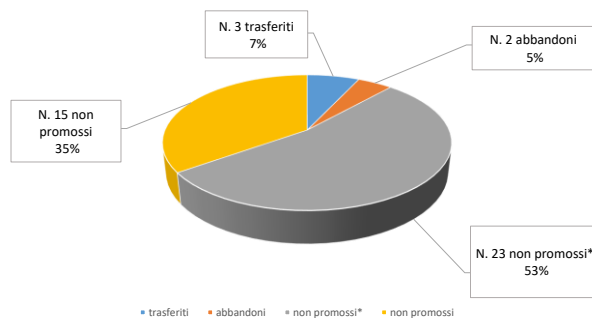
**ESITI SCRUTINI A GIUGNO 2025**



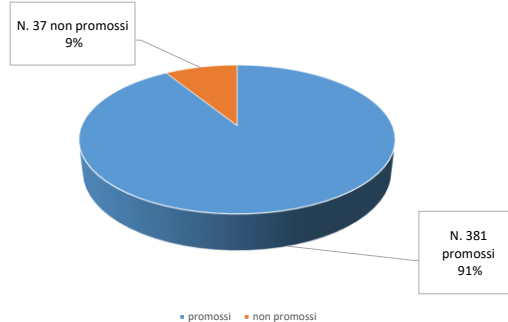
**ESITI SCRUTINI A SETTEMBRE 2025**



**RITIRATI E RESPINTI ANNO SCOLASTICO 2024/2025**



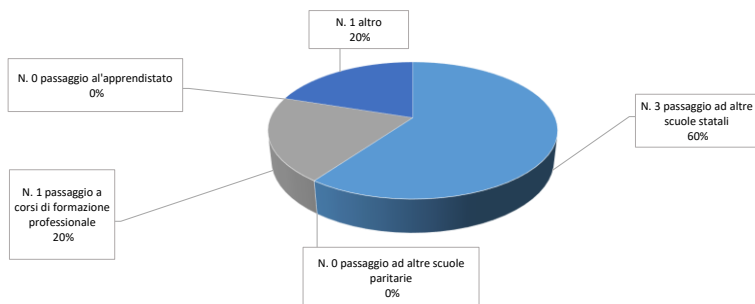
**ESITI DI FINE ANNO SCOLASTICO 2024/2025**





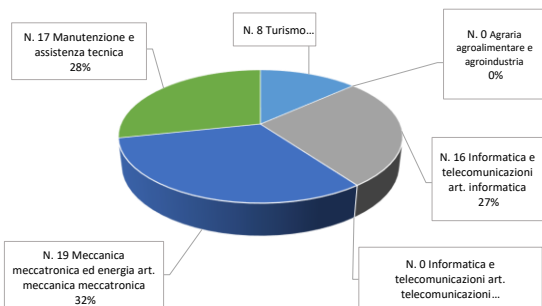
Trasferimenti e abbandoni in corso d'anno a.s. 2024/2025	Anno di corso	Per passaggio ad altre scuole superiori statali	Per passaggio ad altre scuole superiori paritarie	Per passaggio a corsi di formazione professionale	Per passaggio all'apprendistato	Altro
	1	3	0	1	0	0
	2	0	0	0	0	0
	3	0	0	0	0	1
	4	0	0	0	0	0
	5	0	0	0	0	0
	<b>Totale</b>	<b>3</b>	<b>0</b>	<b>1</b>	<b>0</b>	<b>1</b>

#### TRASFERIMENTI E ABBANDONI IN CORSO D'ANNO A.S. 2024/2025

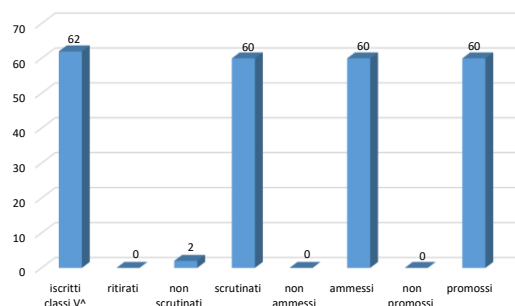


Risultati maturità a.s. 2024/2025								
Indirizzo	iscritti classi V^	ritirati	non scrutinati	scrutinati	non ammessi	ammessi	non promossi	promossi
Turismo	8	0	0	8	0	8	0	8
Agraria, agroalimentare e agroindustria - gestione dell'ambiente e del territorio	0	0	0	0	0	0	0	0
Informatica e telecomunicazioni - Informatica	16	0	0	16	0	16	0	16
Informatica e telecomunicazioni - Telecomunicazioni	0	0	0	0	0	0	0	0
Meccanica, Meccatronica ed energia - Articolazione meccanica e meccatronica	19	0	0	19	0	19	0	19
Manutenzione e assistenza tecnica	19	0	2	17	0	17	0	17
<b>Totale</b>	<b>62</b>	<b>0</b>	<b>2</b>	<b>60</b>	<b>0</b>	<b>60</b>	<b>0</b>	<b>60</b>

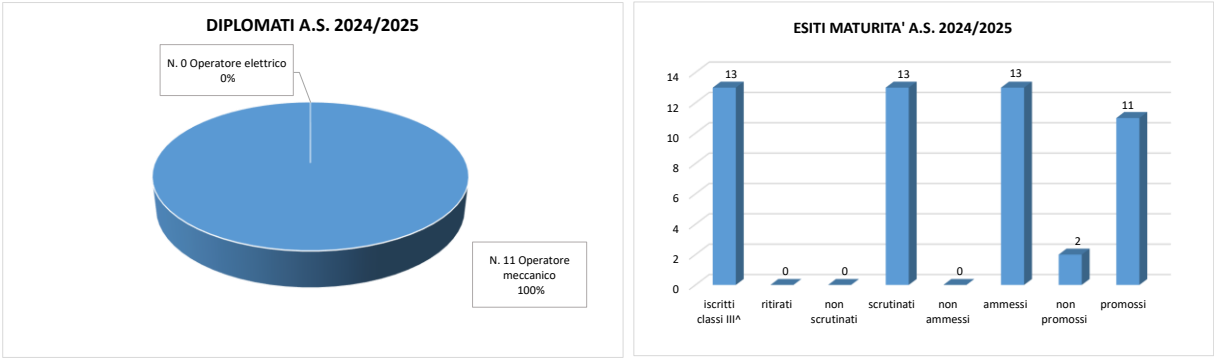
#### DIPLOMATI A.S. 2024/2025



#### ESITI MATURITA' A.S. 2024/2025



Esiti percorsi IeFP a.s. 2024/2025								
Indirizzo	iscritti classi III^	ritirati	non scrutinati	scrutinati	non ammessi	ammessi	non promossi	promossi
Operatore Meccanico - Lavorazione meccanica per asportazione e deformazione	13	0	0	13	0	13	2	11
Operatore Elettrico - Installazione e manutenzione di impianti elettrici civili	0	0	0	0	0	0	0	0
<b>Totale</b>	<b>13</b>	<b>0</b>	<b>0</b>	<b>13</b>	<b>0</b>	<b>13</b>	<b>2</b>	<b>11</b>



Esiti quarti anni leFP a.s. 2024/2025								
Indirizzo	iscritti classi IV^	ritirati	non scrutinati	scrutinati	non ammessi	ammessi	non promossi	promossi
Tecnico per l'automazione industriale - installazione e manutenzione di impianti	0	0	0	0	0	0	0	0
Totale	0	0	0	0	0	0	0	0



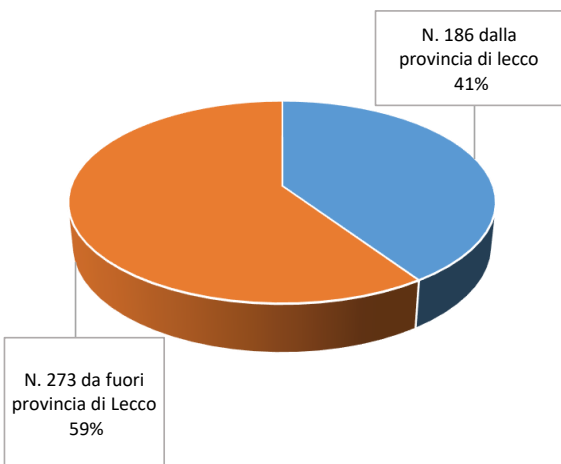
## A.S. 2025/2026 - RILEVAZIONE PROVENIENZE ALUNNI

PROVENIENZA	NUMERO ALUNNI					
	1^	2^	3^	4^	5^	Totale
Totale da Comuni della Provincia di LECCO	51	33	36	45	21	<b>186</b>
Totale da fuori Provincia	69	50	53	54	47	<b>273</b>
<b>Totale Generale*</b>	<b>120</b>	<b>83</b>	<b>89</b>	<b>99</b>	<b>68</b>	<b>459</b>

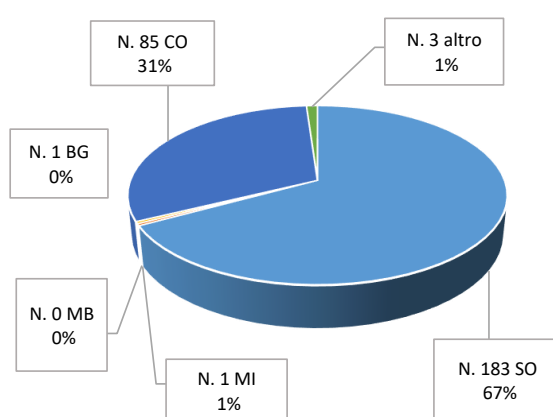
\*l'istituto ha dichiarato n.11 alunni in meno rispetto a quanto indicato nella pagina "classi e studenti"

Flusso extraprovinciale						
PROVINCIA	1^	2^	3^	4^	5^	Totale
SO	36	36	40	42	29	<b>183</b>
MI	0	0	0	0	1	<b>1</b>
MB	0	0	0	0	0	<b>0</b>
BG	0	0	0	0	1	<b>1</b>
CO	33	14	11	12	15	<b>85</b>
Altro	0	0	2	0	1	<b>3</b>
<b>Totale da fuori Provincia</b>	<b>69</b>	<b>50</b>	<b>53</b>	<b>54</b>	<b>47</b>	<b>273</b>

### PENDOLARISMO SCOLASTICO A.S. 2025/26



### FLUSSO EXTRAPROVINCIALE A.S. 2025/26



PROVENIENZA		NUMERO ALUNNI					
Provincia	COMUNE	1^	2^	3^	4^	5^	Totale
LC	Abbadia Lariana	1	1	0	1	0	3
LC	Airuno	0	0	0	0	0	0
LC	Annone Brianza	0	0	0	0	0	0
LC	Ballabio	0	2	0	0	0	2
LC	Barzago	0	0	0	0	0	0
LC	Barzanò	0	0	0	0	0	0
LC	Barzio	0	0	0	0	0	0
LC	Bellano	5	5	6	2	1	19
LC	Bosisio Parini	0	0	0	0	0	0
LC	Brivio	0	0	0	0	0	0
LC	Bulciago	0	0	0	0	0	0
LC	Calco	0	0	0	0	0	0
LC	Calolziocorte	0	0	0	0	0	0
LC	Carenno	0	0	0	0	0	0
LC	Casargo	1	0	0	0	0	1
LC	Casatenovo	0	0	0	0	0	0
LC	Cassago Brianza	0	0	0	0	0	0
LC	Cassina Valsassina	0	0	0	0	0	0
LC	Castello Brianza	0	0	0	0	0	0
LC	Cernusco Lombardone	0	0	0	0	0	0
LC	Cesana Brianza	0	0	0	0	0	0
LC	Civate	0	0	0	0	0	0
LC	Colico	26	13	25	23	14	101
LC	Colle Brianza	0	0	0	0	0	0
LC	Cortenova	0	0	0	0	0	0
LC	Costa Masnaga	0	0	0	0	0	0
LC	Crandola Valsassina	0	0	0	0	0	0
LC	Cremella	0	0	0	0	0	0
LC	Cremeno	0	0	0	0	0	0
LC	Dervio	0	0	0	2	1	3
LC	Dolzago	0	0	0	0	0	0
LC	Dorio	0	0	0	1	1	2
LC	Ello	0	0	0	0	0	0
LC	Erve	0	0	0	0	0	0
LC	Esino Lario	1	1	1	0	0	3
LC	Galbiate	0	0	0	0	0	0
LC	Garbagnate Monastero	0	0	0	0	0	0
LC	Garlate	0	1	0	0	0	1
LC	Imbersago	0	0	0	0	0	0
LC	Introbio	0	0	0	0	0	0
LC	La Valletta Brianza	0	0	0	0	0	0
LC	Lecco	1	0	0	1	0	2
LC	Lierna	1	0	2	1	1	5
LC	Lomagna	0	0	0	0	0	0
LC	Malgrate	0	0	0	0	0	0
LC	Mandello Lario	3	4	1	5	1	14
LC	Margno	0	1	0	0	0	1
LC	Merate	0	0	0	0	0	0

LC	Missaglia	0	0	0	0	0	0
LC	Moggio	0	0	0	0	0	0
LC	Molteno	0	0	0	0	0	0
LC	Monte Marengo	0	0	0	0	0	0
LC	Montevecchia	0	0	0	0	0	0
LC	Monticello Brianza	0	0	0	0	0	0
LC	Morterone	0	0	0	0	0	0
LC	Nibionno	0	0	0	0	0	0
LC	Oggiono	0	0	0	0	0	0
LC	Olgiate Molgora	0	0	0	0	0	0
LC	Olginata	0	0	0	0	0	0
LC	Oliveto Lario	0	0	0	0	0	0
LC	Osnago	0	0	0	0	0	0
LC	Paderno d'Adda	0	0	0	0	0	0
LC	Pagnona	2	0	0	0	0	2
LC	Parlasco	0	0	0	0	0	0
LC	Pasturo	0	0	0	1	0	1
LC	Perledo	4	1	0	3	0	8
LC	Pescate	0	0	0	0	0	0
LC	Premana	2	1	1	2	0	6
LC	Primaluna	0	0	0	0	0	0
LC	Robbiate	0	0	0	0	0	0
LC	Rogeno	0	0	0	0	0	0
LC	Santa Maria Hoè	0	0	0	0	0	0
LC	Sirone	0	0	0	0	0	0
LC	Sirtori	0	0	0	0	0	0
LC	Sueglio	0	0	0	0	1	1
LC	Suello	0	0	0	0	0	0
LC	Taceno	1	0	0	0	0	1
LC	Valgreghentino	0	0	0	0	0	0
LC	Valmadrera	0	0	0	0	0	0
LC	Valvarrone	1	2	0	3	0	6
LC	Varenna	2	1	0	0	1	4
LC	Vendrogno	0	0	0	0	0	0
LC	Vercurago	0	0	0	0	0	0
LC	Verderio	0	0	0	0	0	0
LC	Viganò	0	0	0	0	0	0
<b>Totale</b>		51	33	36	45	21	186

DA FUORI PROVINCIA:							
PROVENIENZA		NUMERO ALUNNI					
Provincia	COMUNE	1^	2^	3^	4^	5^	Totale
COMO	CANTU'	1	0	0	0	0	1
COMO	CARLAZZO	2	0	0	0	1	3
COMO	CORRIDO	1	1	0	0	0	2
COMO	CREMIA	0	1	0	1	0	2
COMO	CUSINO	0	0	0	1	0	1
COMO	DOMASO	1	0	1	0	0	2
COMO	DONGO	3	3	1	4	1	12
COMO	ERBA	0	0	0	1	0	1

COMO	GARZENO	0	0	0	0	1	1
COMO	GERA LARIO	5	2	1	1	0	9
COMO	GRANDOLA ED INITI	0	1	0	0	1	2
COMO	GRAVEDONA ED UNITI	8	2	1	1	1	13
COMO	MENAGGIO	3	0	0	1	2	6
COMO	MUSSO	0	1	0	0	2	3
COMO	PIANELLO DEL LARIO	1	0	1	0	1	3
COMO	PLESIO	0	0	0	0	1	1
COMO	PORLEZZA	1	2	2	0	1	6
COMO	S. BARTOLOMEO VAL CAVARGNA	0	0	1	0	1	2
COMO	SAN SIRO	0	0	0	1	0	1
COMO	SORICO	3	0	1	0	1	5
COMO	STAZZONA	0	0	1	0	1	2
COMO	TREMEZZINA	2	0	0	0	0	2
COMO	VAL REZZO	1	0	0	0	0	1
COMO	VERCANA	1	1	1	1	0	4
SONDRIO	ANDALO VALTELLINO	0	0	1	0	0	1
SONDRIO	ARDENNO	0	0	1	0	0	1
SONDRIO	CAMPODOLCINO	0	0	1	1	0	2
SONDRIO	CERCINO	0	1	0	0	1	2
SONDRIO	CHIAVENNA	6	2	5	4	3	20
SONDRIO	COSIO VALTELLINO	0	1	0	1	1	3
SONDRIO	DELEBIO	5	7	1	5	4	22
SONDRIO	DUBINO	2	5	5	8	1	21
SONDRIO	GORDONA	1	0	3	5	3	12
SONDRIO	MANTELLIO	1	0	4	0	1	6
SONDRIO	MESE	3	2	3	3	1	12
SONDRIO	MORBEGNO	0	3	2	3	2	10
SONDRIO	NOVATE MEZZOLA	4	1	4	1	1	11
SONDRIO	PIANTEDO	1	2	0	0	1	4
SONDRIO	PIURO	1	1	1	0	1	4
SONDRIO	PRATA CAMPORTACCIO	4	2	2	7	1	16
SONDRIO	RASURA	1	0	0	0	0	1
SONDRIO	ROGOLO	0	1	1	1	1	4
SONDRIO	SAMOLACO	4	7	1	1	3	16
SONDRIO	SONDRIO	0	0	1	0	0	1
SONDRIO	TRAONA	1	0	0	1	1	3
SONDRIO	VERCEIA	2	1	3	1	3	10
SONDRIO	VILLA DI CHIAVENNA	0	0	1	0	0	1
BERGAMO		0	0	0	0	1	1
MILANO		0	0	0	0	1	1
ALTRO		0	0	2	0	1	3
							0
<b>Totale</b>		69	50	53	54	47	273